

Schritt-für-Schritt-Anleitung

für Autoren, die ihre Open-Access-Beiträge
in Cambridge Journals veröffentlichen

cambridge.org/open-access



CAMBRIDGE
UNIVERSITY PRESS

Veröffentlichung von Open-Access-Beiträgen in Cambridge Journals

1 Manuskriptvorbereitung

- 1 Gehen Sie auf der Cambridge-Core-Webseite zum gewünschten Journal.
- 2 Lesen Sie die Autorenanweisungen (Instructions for Contributors, IFC).
- 3 Formatieren Sie Ihr Manuskript.

2 Manuskriptabgabe

- 1 Klicken Sie auf der Homepage des gewählten Journals auf „Artikel abgeben“ („Submit your article“).
- 2 Füllen Sie das Abgabeformular im Online Peer Review System (OPRS) aus.

Read and Publish

Cambridge University Press hat eine Reihe von „Read and Publish“-Vereinbarungen abgeschlossen, um die OA-Publikation von durch öffentliche Gelder finanzierten Forschungsartikeln in Cambridge Journals zu fördern.

Das „Read“-Element bedeutet, dass affine Institutionen Zugang zu den Journals der

Hier können Sie unter Umständen, je nach dem gewählten Journal, bereits das OA-Veröffentlichungslizenz-Formular ausfüllen (siehe die Autorenanweisungen [IFC] des Journals).

3 Manuskriptprüfung

- 1 Ihr Manuskript wird einer redaktionellen Prüfung und einem Peer-Review unterzogen.

Cambridge University Press erhalten. Das „Publish“-Element deckt je nach Vereinbarung die Publikationsgebühren (Article Processing Charges, APC) für Autoren in den affilierten Institutionen ab, die in den teilweise bzw. ganz unter Open-Access-Bedingungen veröffentlichten Journals publizieren möchten.

Eine Liste von Universitäten/Institutionen in Ihrem Land finden Sie hier:
cambridge.org/read-and-publish

4 Publikationsentscheidung

- 1 Ihr Manuskript wird zur Veröffentlichung angenommen.
- 2 Füllen Sie das OA-Veröffentlichungslizenz-Formular aus und schicken Sie es ab. Damit bestätigen Sie, dass Sie unter Open-Access-Bedingungen veröffentlichen möchten.
- 3 Ihr Manuskript ist nun produktionsreif.

5a Zahlungsmodalitäten

- 1 Sie erhalten eine E-Mail von RightsLink mit der Bitte um Zahlung der Publikationsgebühr (Article Processing Charge, APC).*
- 2 Loggen Sie sich bei Rightslink ein bzw. legen Sie ein Benutzerkonto an.
- 3 Tragen Sie ggf. Ihre Institution im Abschnitt „Institutionsrabatt“ („Affiliation Discount“) ein.
- 4 Bestätigen Sie die Transaktion.

5b Produktionsprozess

- 1 Lektorat
- 2 Schriftsatz
- 3 Korrekturausdruck
- 4 Endgültiger Schriftsatz

6 Artikelveröffentlichung

- 1 Artikel wird unter Open-Access-Bedingungen veröffentlicht.

Alternative Möglichkeiten

Wenn Sie das korrekte Online Peer Review System für Ihr jeweiliges Journal kennen, gehen Sie direkt zu ScholarOne/Editorial Manager, ODER kontaktieren Sie das Editorial Office direkt, ODER kontaktieren Sie den Kundendienst.

Zeichenerklärung:  Autor  Cambridge

* Bitte beachten: Wenn Ihr Artikel im Rahmen einer „Read and Publish“-Vereinbarung veröffentlicht wird, entfallen dadurch nicht automatisch die Publikationsgebühren (APCs).






Weitere Informationen zu Open Access finden Sie hier
[cambridge.org/open-access](https://www.cambridge.org/open-access)

Kontakt

Für weitere Informationen wenden Sie sich bitte per E-Mail an openaccess@cambridge.org oder kontaktieren Sie Ihren üblichen Cambridge-Ansprechpartner.

Weblinks

-  [cambridge.org/core](https://www.cambridge.org/core)
-  [facebook.com/cambridgecore](https://www.facebook.com/cambridgecore)
-  twitter.com/cambridgecore



CAMBRIDGE
UNIVERSITY PRESS